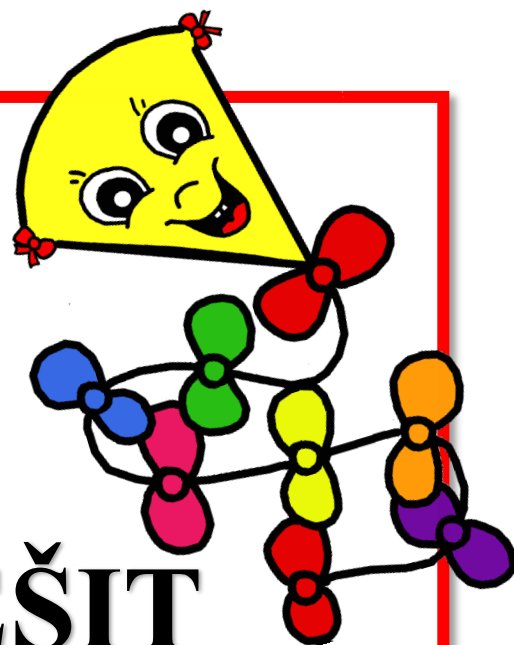


E-předškoláci



PODZIMNÍ SEŠIT PRO DĚTI A JEJICH RODIČE

Pro děti od pěti do sedmi let



Mgr. Lenka Rybáčková

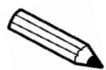
NÁMĚTY PRO RODIČE DĚTÍ PŘEDŠKOLNÍ HO VĚKU

Podzimní sešit pro děti a jejich rodiče

Vážení čtenáři,

děkuji Vám za stažení tohoto e-booku. Věřím, že Vám při Vaší krásné práci pomůže.






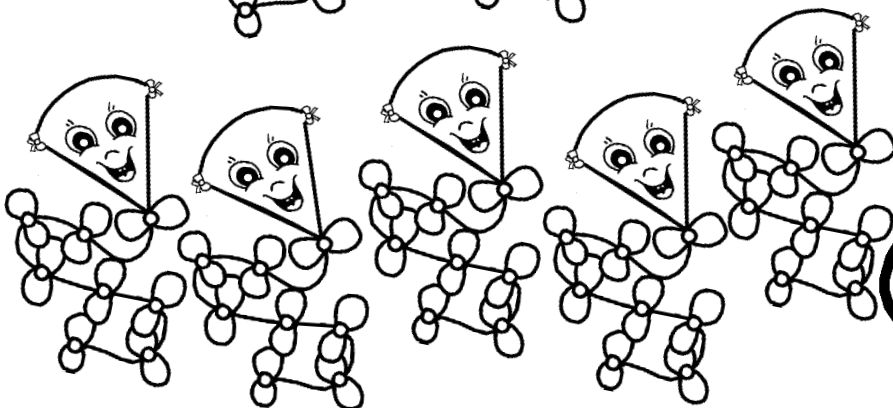



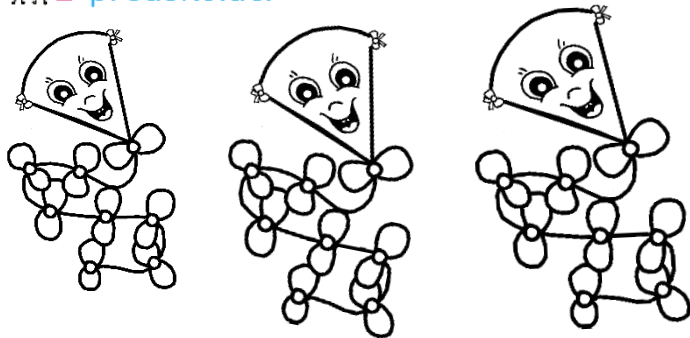
Tento e-book je možno volně šířit mezi rodiči dětí předškolního věku.




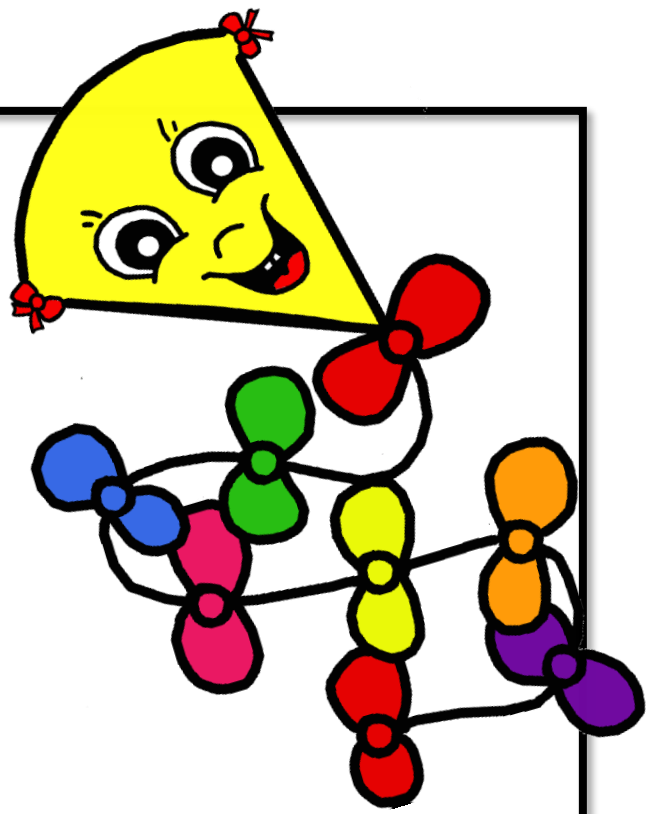
Vezmi si pastelky a vybarvi stejnou barvou černobílý list vedle listu barevného. Barvy listů pojmenuj, slova vytleskej a spočítej, kolikrát si tleskl/a. Které barvy listů najdeš na podzim v přírodě, a které jsou pouze vymyšlené? Najdi v přírodě pět barevných listů, které seřad' podle velikosti, ukaž, který list je největší, nejmenší, který leží vpravo, vlevo, uprostřed.





 E-předškoláci








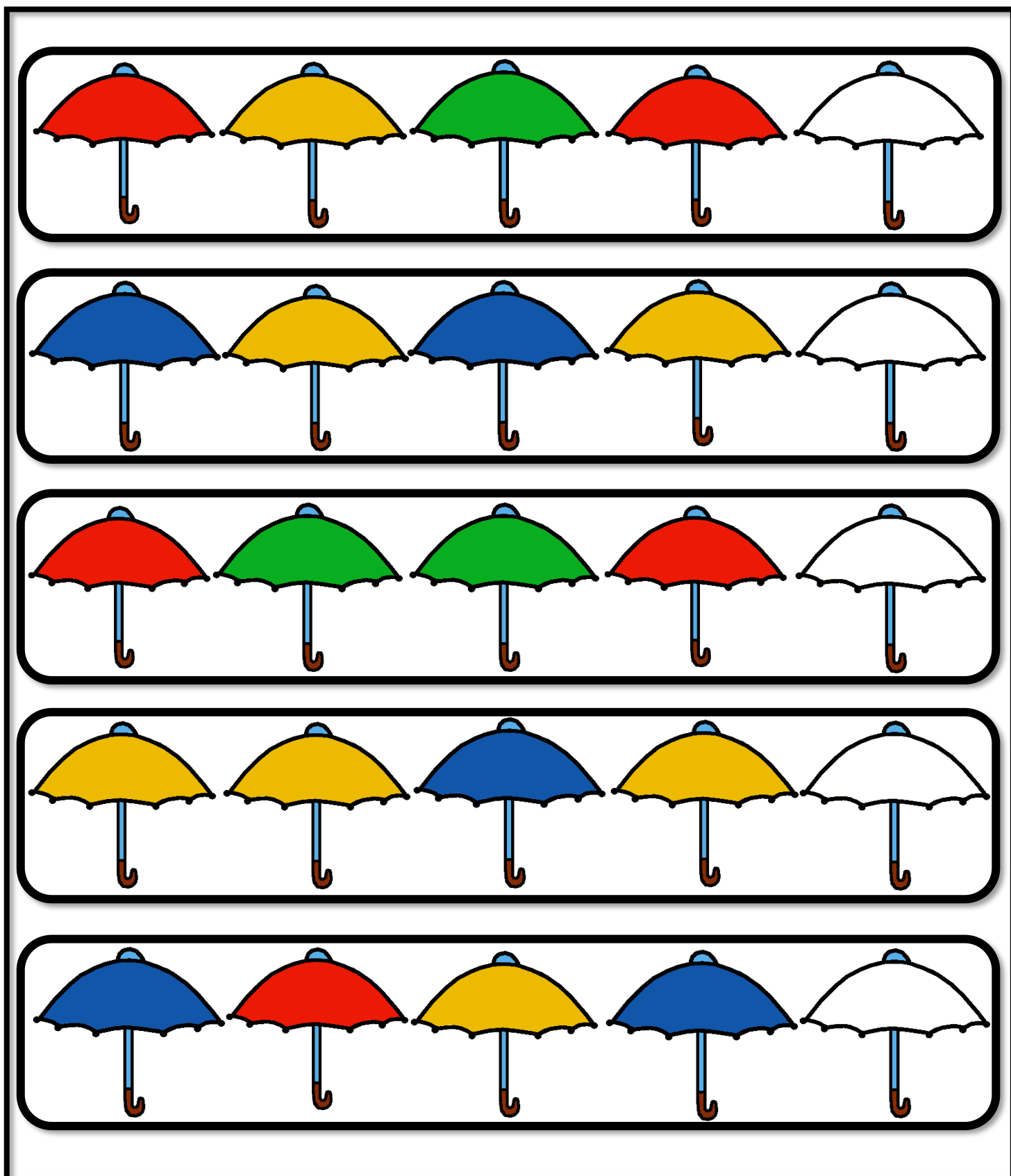
 Vezmi si pastelky, spočítej, kolik je v řádce draků a do mráčku nakresli stejný počet teček nebo napiš správné číslo. Běž s rodiči pouštět draka a poté o tom vyprávěj. Své zážitky nakresli na další stránku.






Vezmi si pastelky, vybarvi bílé geometrické tvary a poté je vystříhej. Vystřížené barevné tvary nalep na jejich stíny na dýních. Zkus s rodiči skutečnou dýni vyřezat.





 E-předškoláci

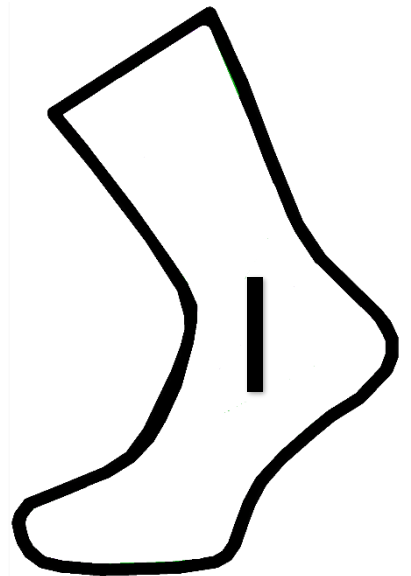





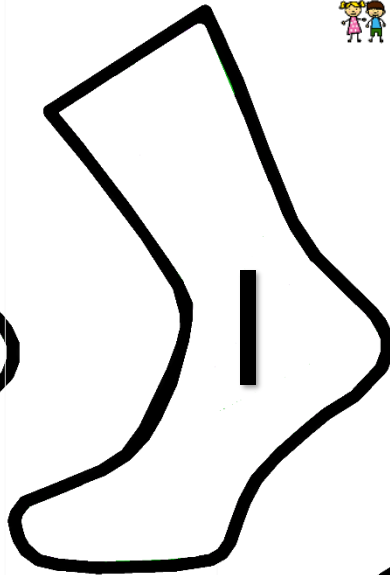
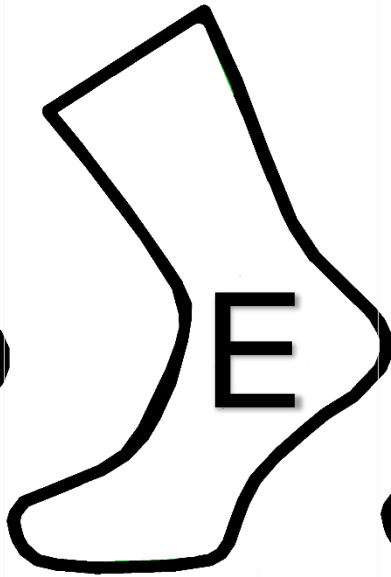




Vezmi si pastelky, podívej se na řadu deštníků a vybarvi správně poslední deštník.
Jakou barvu má tvůj deštník? Vymysli další slova, která začínají na písmeno D.
Řekni, jaké počasí je na podzim, v zimě, na jaře či v létě.



Vezmi si pastelky, podívej se na ponožky a písmenka v nich napsaná, a vybarvi vždy dvě ponožky se stejným písmenem stejnou barvou. Jaké oblečení nosíš na podzim? Jaká písmena znáš? Zkus je napsat a zkus napsat na papír svoje jméno.



 E-předškoláci





Vezmi maminku a tatínka na procházku do lesa. Dívej se na přírodu a říkej, jak se příroda na podzim mění. Postav malým zvířátkům na zimu domeček, aby se jim dobře přes zimu spalo. Poté si doma vezmi pastelky a vaši procházku nakresli, obrázek ukaž rodičům a řekni, co všechno si nakreslil/a.

 E-předškoláci








Najdi knížku, ve které je nějaký příběh spojený s podzimem. Popros rodiče, aby ti příběh přečetli, ty ho zkus převyprávět a nakresli ho do rámečku.



Vezmi si tužku a dokresli zvířátkům cestičku do pelíšku pod listí a obrázky si vybarvi.
Spočítej, kolik je na obrázku zvířátek a stejné číslo napiš do rámečku.



E-předškoláci






Vezmi si pastelky a doprostřed papíru nakresli strom, nad strom nakresli dva ptáčky, vpravo dole od stromu nakresli kočku, vlevo dole od stromu nakresli ježka. Vlevo nahoře nakresli sluníčko a vpravo nahoře nakresli draka. Na strom nakresli dva červené listy, tři listy žluté a jeden list zelený.


Kolik listů si celkem namaloval/a?



Podívej se na obrázky, pojmenuj je a zkus k nim vymyslet nějaký rým. Jakým písmenem daná slova začínají a končí? Zkus na uvedené obrázky vymyslet krátký příběh, který mamce nebo tatškovi převyprávěj.



Další náměty pro práci s dětmi doma naleznete zde



[Když zařuká podzim](#) – podzimní hra pro děti předškolního věku zdarma.

[Učíme se s podzimem](#) – pracovní listy pro děti předškolního věku zdarma.

[Učíme se doma - Hrajeme si s podzimem](#) – aktivity pro děti předškolního věku.

[Učíme se doma – Podzimní oblečení](#) – aktivity pro děti předškolního věku.

[Učíme se doma – Svět barev](#) – aktivity pro děti předškolního věku.

[Učíme se doma – Geometrické tvary](#) – aktivity pro děti předškolního věku před nástupem do základní školy.

[Dračí hrátky](#) – miniaktivita pro děti předškolního věku.

[Co si vezmu na sebe?](#) – miniaktivita pro děti předškolního věku.

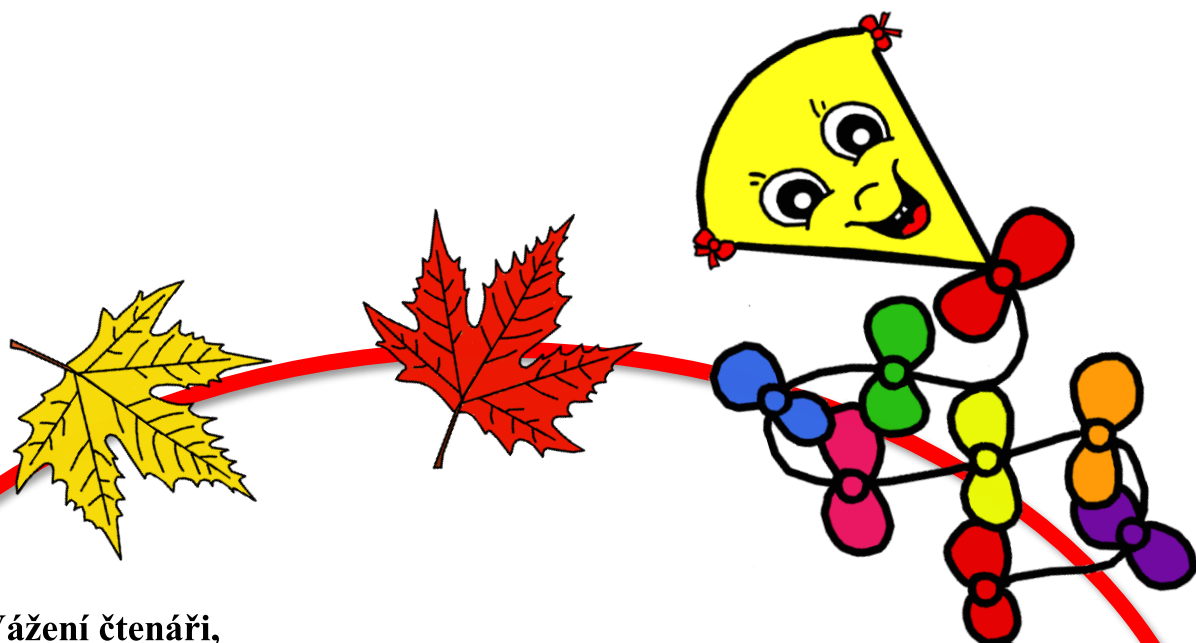
[Dýňové hrátky](#) - miniaktivita pro děti předškolního věku.

[Houbové domino](#) - miniaktivita pro děti předškolního věku.

[Co nepatří k podzimu?](#) - miniaktivita pro děti předškolního věku.

[Podzimní stínovaná](#) - miniaktivita pro děti předškolního věku.





Vážení čtenáři,

pokud se Vám tento krátký podzimní e-book líbil a rádi byste měli ve svém počítači řadu dalších námětů na hry a činnosti s dětmi předškolního věku bez toho, že byste museli dlouho hledat ve svém volném čase v knihách či na internetu, podívejte se na webové stránky <http://www.e-predskolaci.cz/>, kde si můžete nalézt materiály, které by Vás zajímaly a obohatily Váš zásobník nápadů.

Krásné podzimní dny!

Mgr. Lenka Rybáčková

